

Alfa Laval CBH18DW

Pájený deskový výměník tepla

Úvod

Pájené deskové výměníky tepla Alfa Laval řady CB poskytují účinný přenos tepla při kompaktních rozměrech.

Desky s dvojitou stěnou se používají jako dodatečné bezpečnostní opatření, aby se zabránilo smísení tekutin.

Použití

- Ohřev a chlazení HVAC
- Kondenzátor

Výhody

- Kompaktní
- Snadná instalace
- Samočisticí
- Je vyžadována nízká úroveň servisu a údržby
- U všech jednotek je zkoušen tlak a těsnost
- Bez těsnění
- Detekce netěsností
- Žádná kontaminace tekutinou

Jedinečné konstrukční prvky



ValuePlus

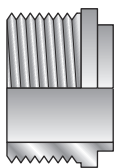
Komplexní podpora – přidaná hodnota přesně podle vašich potřeb

Konstrukce

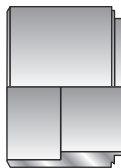
Pájecí materiál utěsňuje a spojuje desky v styčných bodech a zajišťuje optimální účinnost přenosu tepla a odolnost proti tlaku. Použití moderních konstrukčních technologií a rozsáhlé ověřování zaručují nejvyšší výkon a nejdélší možnou životnost.

Konstrukce s dvojitou stěnou zajišťuje externí detekci úniků a minimalizuje nebezpečí smísení kapalin. Tepelný výkon je podobný jako u výměníku s jednoduchou stěnou.

Příklad připojení



Vnější závit



Pájecí typ



Technické údaje

Standardní materiály

Krycí desky	Nerezová ocel
Připojení	Nerezová ocel
Desky	Nerezová ocel
Plnidlo pro pájení	Měď

Rozměry a hmotnost

Rozměry a hmotnost ¹

Rozměr A, (mm)	12,2 + (2,27 * n)
Rozměry (palce)	0,48 + (0,09 * n)
Hmotnost (kg) ²	0,6 + (0,13 * n)
Hmotnost (lb) ²	1,32 + (0,29 * n)

¹ n = počet desek

² mimo připojky

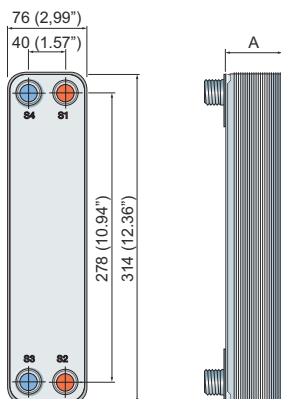
Standardní technické údaje

Objem na kanál v litrech/gal	0,0335 (0,0088)
Max. velikost pevných částic v mm (palce)	0,6 (0,024)
Max. průtokovost ¹ m ³ /h (galonů na metr)	4,1 (18.1)
Směr průtoku	paralelní
Min. počet desek	10 (DW)
Maximální počet desek	52 (DW)

¹ Voda při 5 m/s (16,4 stop/s, rychlost v připojeních)


Rozměrový výkres

Rozměry v mm (palce)




Konstrukční tlak a teplota

CBH18DW – graf tlaku/teploty dle UL



CBH18DW – graf tlaku/teploty dle PED



Navrženo pro úplné vakuum.

Pájené deskové výměníky tepla Alfa Laval jsou k dispozici s širokou škálou schválení pro tlakové nádoby. Další informace získáte u zástupce společnosti Alfa Laval.

Poznámka: Výše uvedené hodnoty by měly být používány jako příklady. Chcete-li znát přesné hodnoty, použijte výkres vytvořený v konfiguračním nástroji společnosti Alfa Laval nebo se obraťte na místního zástupce společnosti Alfa Laval.

This document and its contents are subject to copyrights and other intellectual property rights owned by Alfa Laval Corporate AB. No part of this document may be copied, re-produced or transmitted in any form or by any means, or for any purpose, without Alfa Laval Corporate AB's prior express written permission. Information and services provided in this document are made as a benefit and service to the user, and no representations or warranties are made about the accuracy or suitability of this information and these services for any purpose. All rights are reserved.

Jak kontaktovat společnost Alfa Laval

Aktuální informace o tom, jak kontaktovat společnost Alfa Laval, jsou pro všechny země neustále k dispozici na naší webové stránce www.alfalaval.com